



BULLETIN D'ADHESION

Saison

à retourner à : SAE - 3 rue de la Lune, 67300 SCHILTIGHEIM ou à déposer à la salle d'escalade lors d'une séance

Vous vous apprêtez à adhérer à l'association Schilick Aventure Escalade et nous sommes ravis de vous compter prochainement parmi nos membres.

Afin que la partie administrative ne soit qu'une formalité nous vous demandons de bien veiller à respecter les consignes suivantes.

Ce coupon d'adhésion comporte plusieurs éléments qu'il est impératif de fournir. **Seuls les dossiers complets pourront être pris en compte !**

Pour vous faciliter la compréhension des diverses pièces vous trouverez ci-dessous quelques explications sur la procédure. Attention la licence à la FFME et l'assurance minimale de 3€ sont obligatoires pour pouvoir participer aux activités de SAE. A vos marques ! Prêt ? c'est parti !!

Nouvelle adhésion ou renouvellement ?

Nouvelle adhésion

je fournis :

- la fiche de renseignement
- un certificat médical de non contre indication à la pratique de l'escalade de loisir et de compétition et/ou à la marche nordique
- l'autorisation parentale si j'inscris un mineur
- le chèque de règlement en fonction de la ou des sections auxquelles je m'inscris.

Je renouvelle ma cotisation

je fournis :

- la fiche de renseignement et mon numéro de licence FFME
- un certificat médical de non contre indication à la pratique de l'escalade de loisir et de compétition et/ou à la marche nordique OU une attestation de santé après avoir rempli le questionnaire de santé QS-SPORT Cerfa N° 15699*01 et avoir répondu par la négative à l'ensemble des rubriques.
- l'autorisation parentale si j'inscris un mineur
- le chèque de règlement en fonction de la ou des sections auxquelles je m'inscris.

La suite c'est par là ! suivez le guide



NOUVELLE ADHÉSION ? OU

C'est par là !




RENOUVELLEMENT ?

Merci d'indiquer votre numéro de licence FFME

Licence n° :

Passez directement cadre 2 sauf si des informations ont changé depuis votre précédente inscription. Merci, alors de compléter la fiche de renseignement



FICHE DE RENSEIGNEMENT

NOM : Prénom :

Date de naissance : Lieu de naissance :

Sexe : Nationalité :

Adresse :

Code postal : Ville :

Téléphone :

Pour recevoir votre attestation de licence, vos codes de connexion à l'espace licencié de la FFME ainsi que toutes les informations du club, il nous est nécessaire de disposer de votre adresse courriel.

Courriel :

PERSONNE A PREVENIR EN CAS D'URGENCE

NOM :Téléphone :

NOM :Téléphone :

NOM :Téléphone :



CHOIX DE LA OU DES ACTIVITES PRATIQUES

L'association propose plusieurs activités. Je choisis ci-dessous auxquelles je m'inscris :

- escalade autonome (je suis en capacité de justifier de l'obtention d'un passeport orange de la FFME ou de le faire valider par un moniteur du club)
- école d'escalade adulte
- école d'escalade enfant
- marche nordique

Encore un effort on y est presque !





CERTIFICAT MEDICAL

Je fournis un certificat médical de moins de un an mentionnant la non contre indication à la pratique de l'escalade en loisirs et en compétition et/ou la non contre indication à la pratique de la marche nordique.

Si je renouvelle mon adhésion et si mon certificat médical a moins de 3 ans, le questionnaire de santé que le club va vous remettre est à compléter chez vous. Si toutes vos réponses sont négatives, l'attestation ci-dessous est à compléter, si l'une des réponses est positive vous devez fournir un nouveau certificat médical comme pour une première inscription.


ATTESTATION DE SANTÉ

Je soussigné(e) atteste avoir renseigné le questionnaire de santé [QS-SPORT Cerfa N° 15699*01](#) et avoir répondu par la négative à l'ensemble des rubriques.

Pour les mineurs

Je soussigné(e) en ma qualité de représentant légal de.....qu'il/elle a renseigné le questionnaire de santé QS-SPORT Cerfa N° 15699*01 et avoir répondu par la négative à l'ensemble des rubriques.

Signature




AUTORISATION PARENTALE POUR LES MINEURS

Je soussigné(e) en ma qualité de représentant légal de..... l'autorise

- à participer aux différentes activités du club
- pratiquer l'escalade ou toute autre activité statutaire de la FFME, encadré(e) par des personnes responsables de l'association
- à quitter seul(e) la salle d'escalade à la fin du cours : Oui Non
- à être transporté(e) dans le véhicule d'adultes responsables du club ou de parents accompagnateurs lors des activités du club Oui Non

Ils sont où les autres ?





MENTIONS OBLIGATOIRES

J'autorise expressément le club à :

- prendre toutes les dispositions utiles en cas d'urgence médicale
- à prendre des photos, vidéos etc sur lesquelles pourraient figurer mon enfant, dans le cadre des activités du club et à les utiliser pour la communication du club.

J'atteste avoir pris connaissance du règlement intérieur et m'engage à le respecter.

J'autorise le club à diffuser les photos auprès de ses partenaires, de la presse, de la télévision et des éventuels supports internet utilisés par le club ou à des fins de promotion de ses activités.

A le
Signature



REGLEMENT

En fonction de mes choix, je reporte les montants dûs et je prépare un chèque à l'ordre de Schilick Aventure Escalade (SAE).

Grille tarifaire

	Adultes	Enfants
Cotisation escalade	99 €	76 €
Cotisation marche nordique	99 €	76 €
Cotisation escalade+marche	173 €	132 €
Inscription école d'escalade	50 €	50 €
Licence (obligatoire)	59 €	46 €
Assurance (cf. notice)		
Sans ass. (minimum obligatoire)	3 €	3 €
Base	11 €	11 €
Base +	14 €	14 €
Base ++	21 €	21 €
Droit d'entrée (uniquement à la première inscription)	20 €	10 €

Cotisation escalade =

Cotisation marche nordique =

Cotisation mixte =

Inscription école d'escalade =

Licence =

Assurance (minimum 3€) =

Droit d'entrée =

TOTAL =

